



ТЕРРИТОРИАЛЬНЫЙ ОРГАН
ФЕДЕРАЛЬНОЙ СЛУЖБЫ
ГОСУДАРСТВЕННОЙ СТАТИСТИКИ
ПО НОВОСИБИРСКОЙ ОБЛАСТИ

ИЗМЕНЕНИЕ ЦЕН В ПРОИЗВОДСТВЕННОМ СЕКТОРЕ

в июне 2024 года

01.08.2024

Отдел статистики цен и финансов

СОДЕРЖАНИЕ

Промышленные товары (услуги)	3
Сельскохозяйственная продукция	8
Строительные материалы, детали, конструкции	13
Грузовые перевозки	14
Услуги связи для юридических лиц	15

ИНДЕКС ЦЕН ПРОИЗВОДИТЕЛЕЙ ПРОМЫШЛЕННЫХ ТОВАРОВ

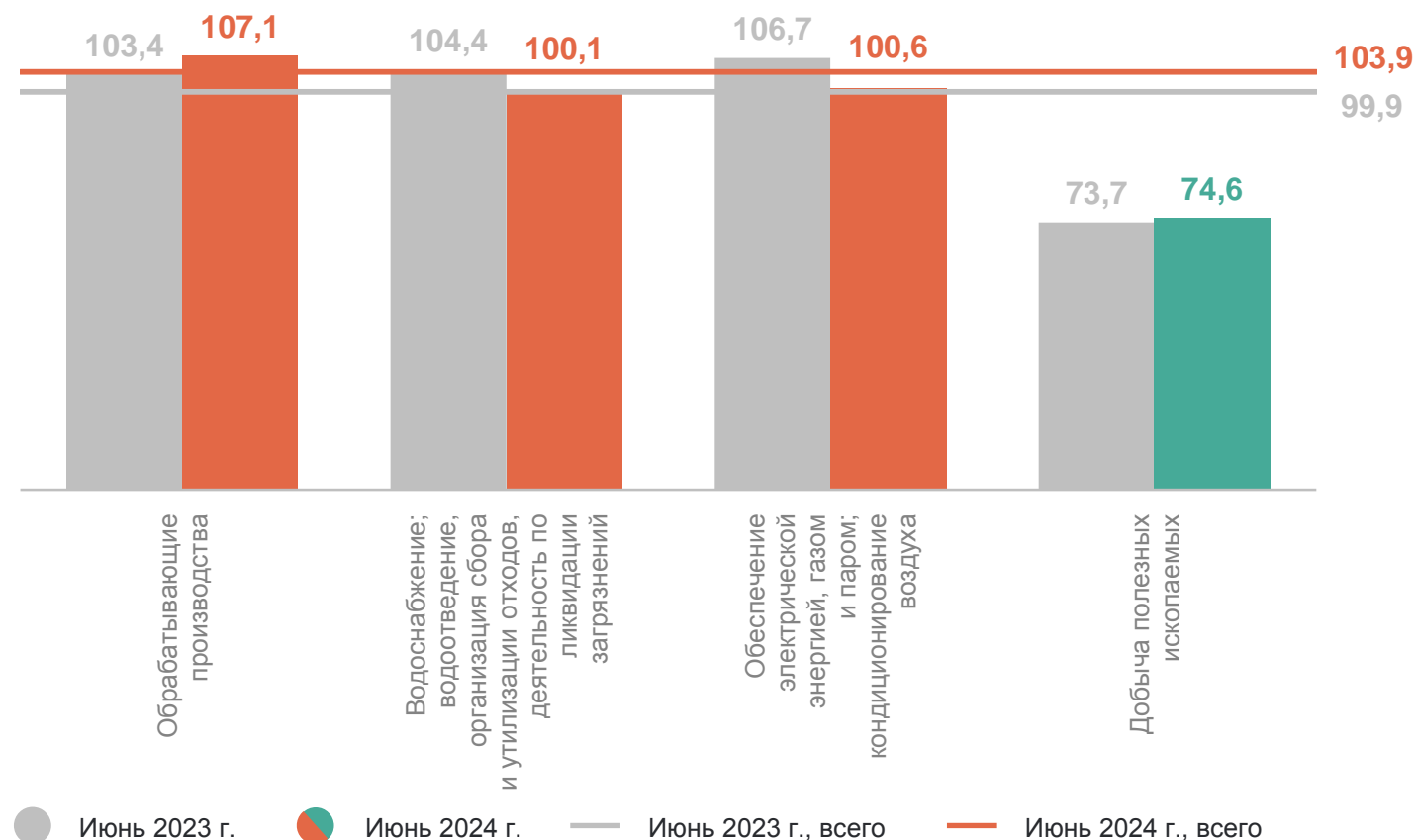
включая экспорт, в июне 2024 г.

НОВОСИБИРСКСТАТ

В % к маю 2024 г.



В % к декабрю предыдущего года



ИНДЕКС ЦЕН ПРОИЗВОДИТЕЛЕЙ В ДОБЫЧЕ ПОЛЕЗНЫХ ИСКОПАЕМЫХ

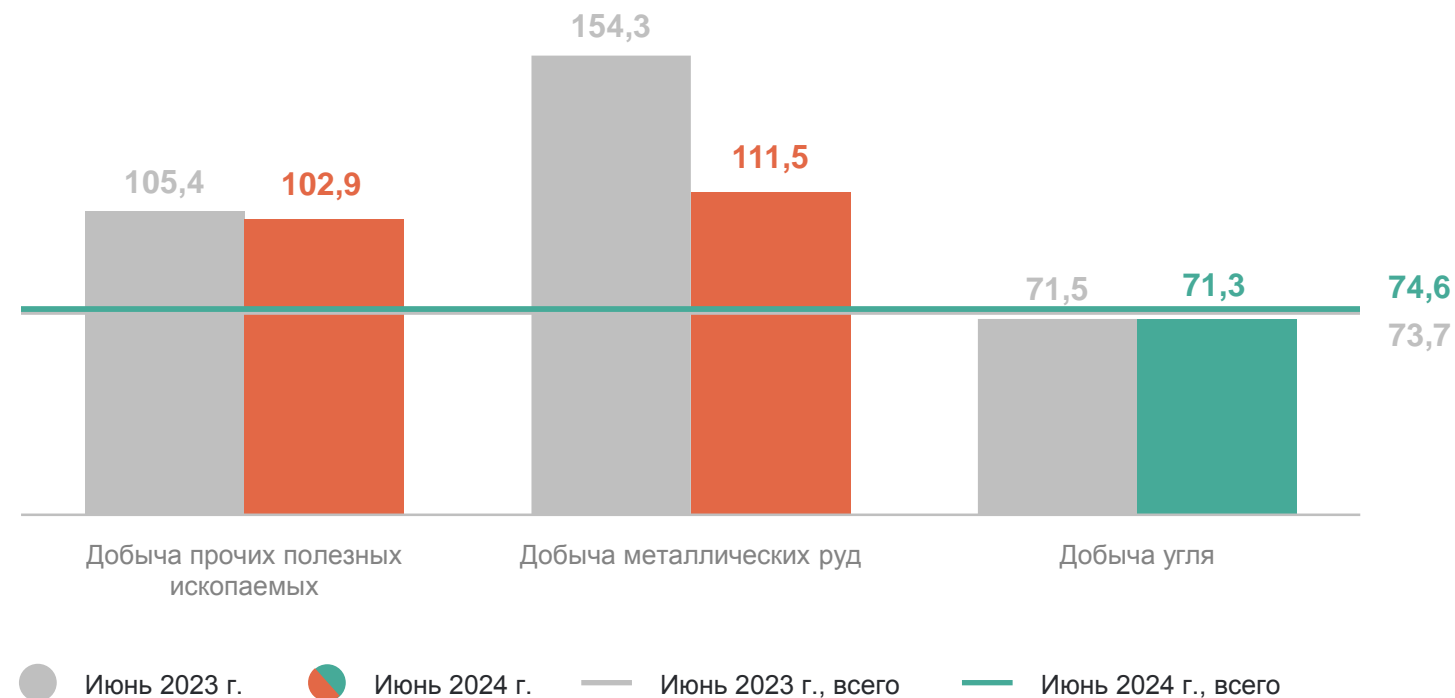
включая экспорт, в июне 2024 г.

НОВОСИБИРСКСТАТ

В % к маю 2024 г.



В % к декабрю предыдущего года



ИНДЕКС ЦЕН ПРОИЗВОДИТЕЛЕЙ В ОБРАБАТЫВАЮЩИХ ПРОИЗВОДСТВАХ

включая экспорт, в июне 2024 г.

НОВОСИБИРСКСТАТ

В % к маю 2024 г.

Обрабатывающие
производства

100,3

Производство химических
веществ и химических продуктов

104,6

Производство металлургическое

102,0

Обработка древесины
и производство изделий
из дерева и пробки,
кроме мебели, производство
изделий из соломки
и материалов для плетения

101,5

Производство кокса
и нефтепродуктов

99,4

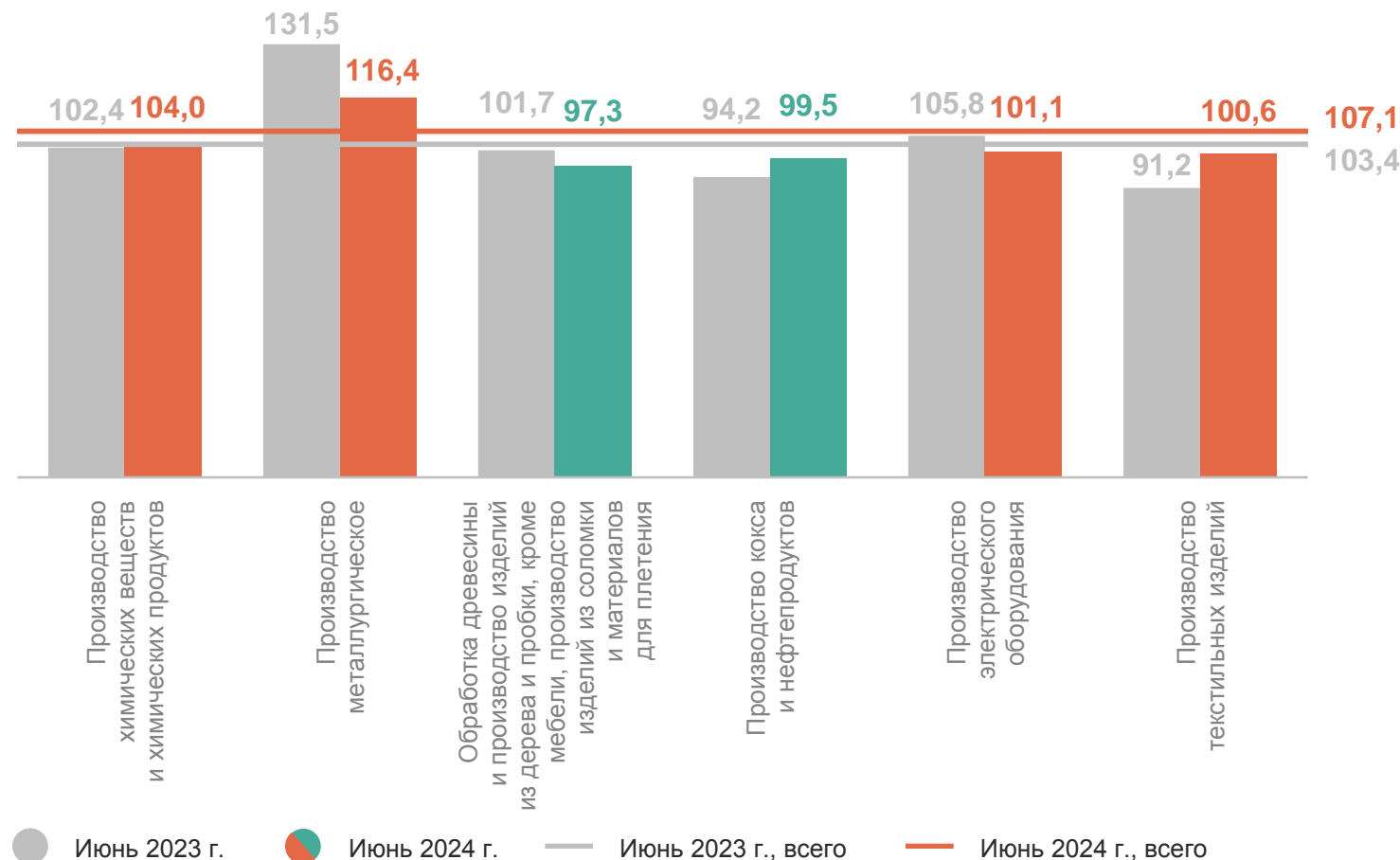
Производство электрического
оборудования

98,9

Производство текстильных
изделий

98,7

В % к декабрю предыдущего года



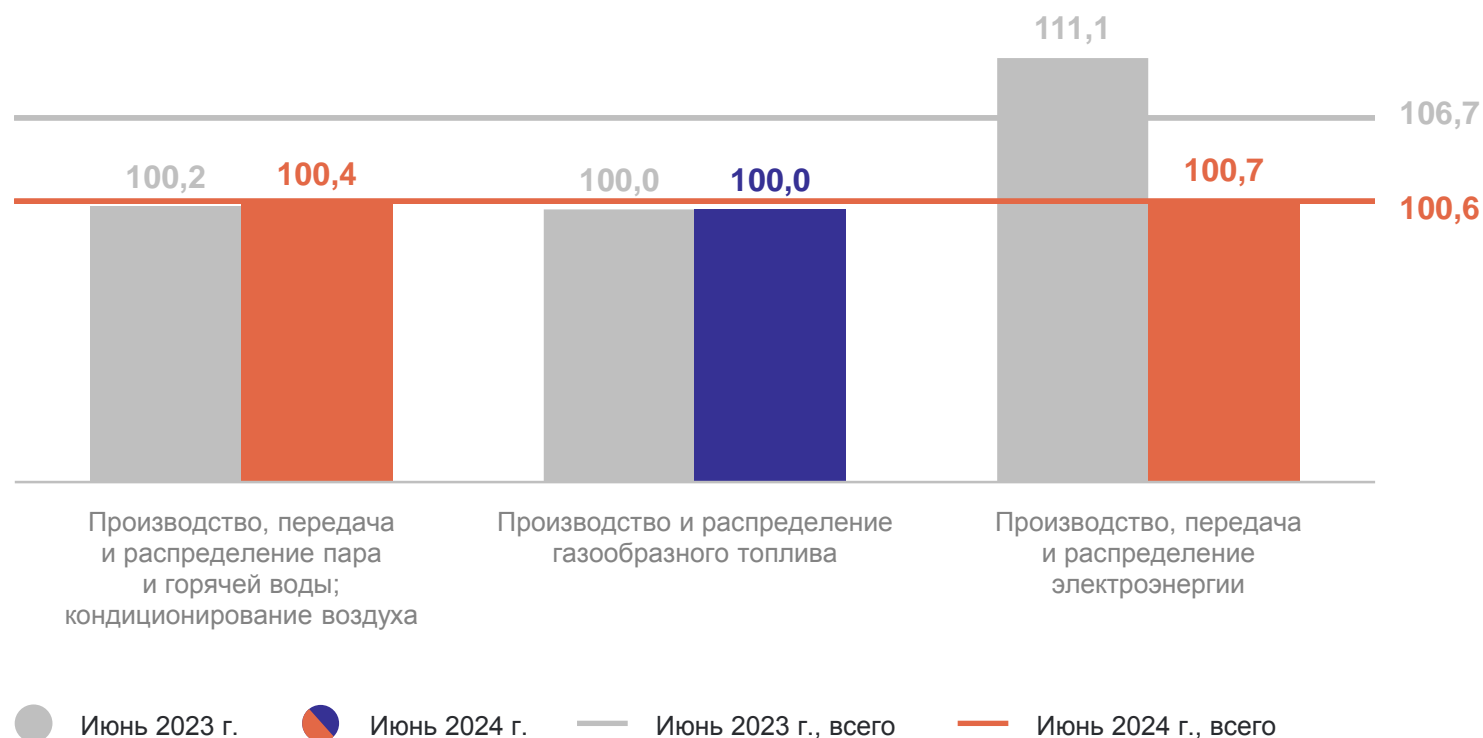
ИНДЕКС ЦЕН ПРОИЗВОДИТЕЛЕЙ В ОБЕСПЕЧЕНИИ ЭЛЕКТРИЧЕСКОЙ ЭНЕРГИЕЙ, ГАЗОМ И ПАРОМ; КОНДИЦИОНИРОВАНИИ ВОЗДУХА

включая экспорт, в июне 2024 г.

НОВОСИБИРСКСТАТ

В % к маю 2024 г.

В % к декабрю предыдущего года



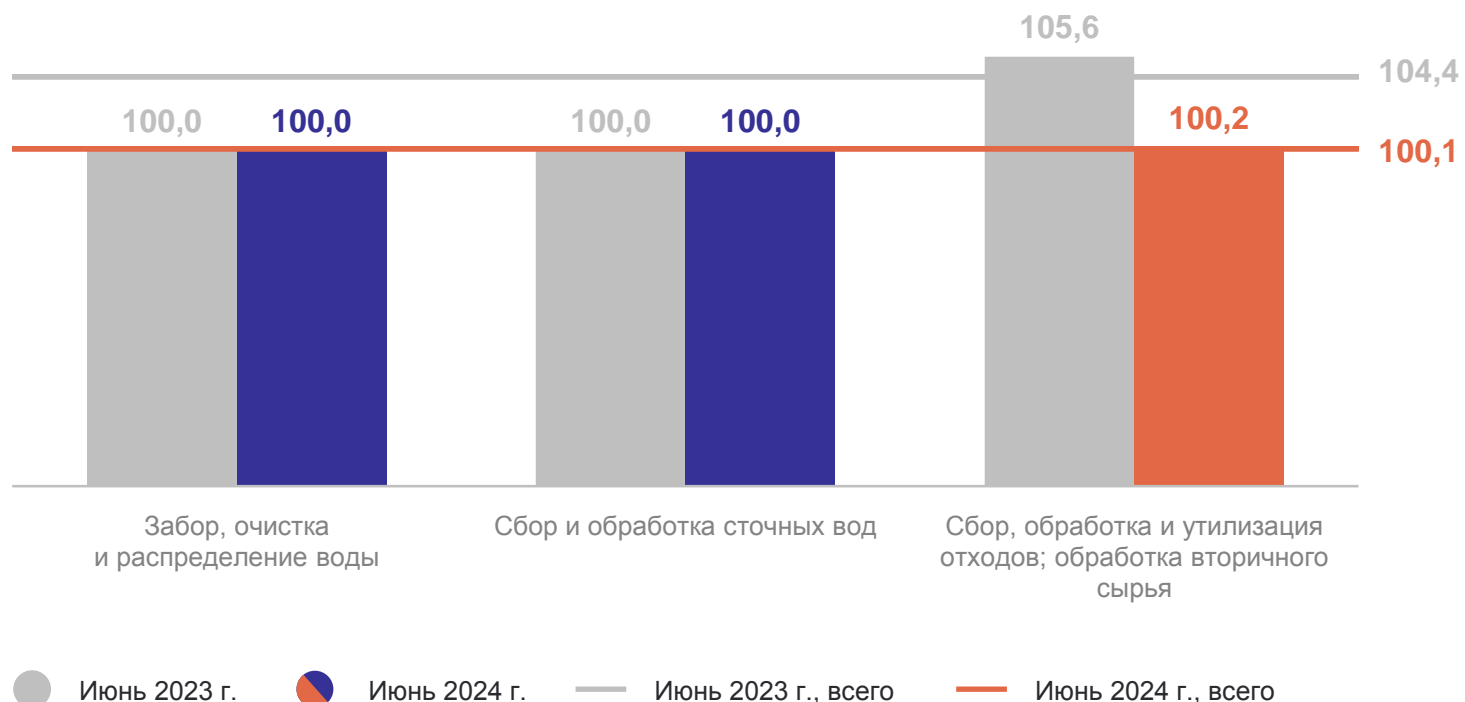
ИНДЕКС ЦЕН ПРОИЗВОДИТЕЛЕЙ В ВОДОСНАБЖЕНИИ; ВОДООТВЕДЕНИИ, ОРГАНИЗАЦИИ СБОРА И УТИЛИЗАЦИИ ОТХОДОВ, ДЕЯТЕЛЬНОСТИ ПО ЛИКВИДАЦИИ ЗАГРЯЗНЕНИЙ

НОВОСИБИРСКСТАТ

включая экспорт, в июне 2024 г.

В % к маю 2024 г.

В % к декабрю предыдущего года



ИНДЕКС ЦЕН ПРОИЗВОДИТЕЛЕЙ СЕЛЬСКОХОЗЯЙСТВЕННОЙ ПРОДУКЦИИ

в июне 2024 г.

НОВОСИБИРСКСТАТ

В % к маю 2024 г.

Продукция и услуги сельского хозяйства и охоты

97,6

Овощи

106,6

Зерновые и зернобобовые культуры

100,6

Семена и плоды масличных культур

100,3

Мед натуральный пчелиный

100,0

Корнеплоды столовые и клубнеплоды с высоким содержанием крахмала или инулина

100,0

Молоко сырое крупного рогатого скота

99,8

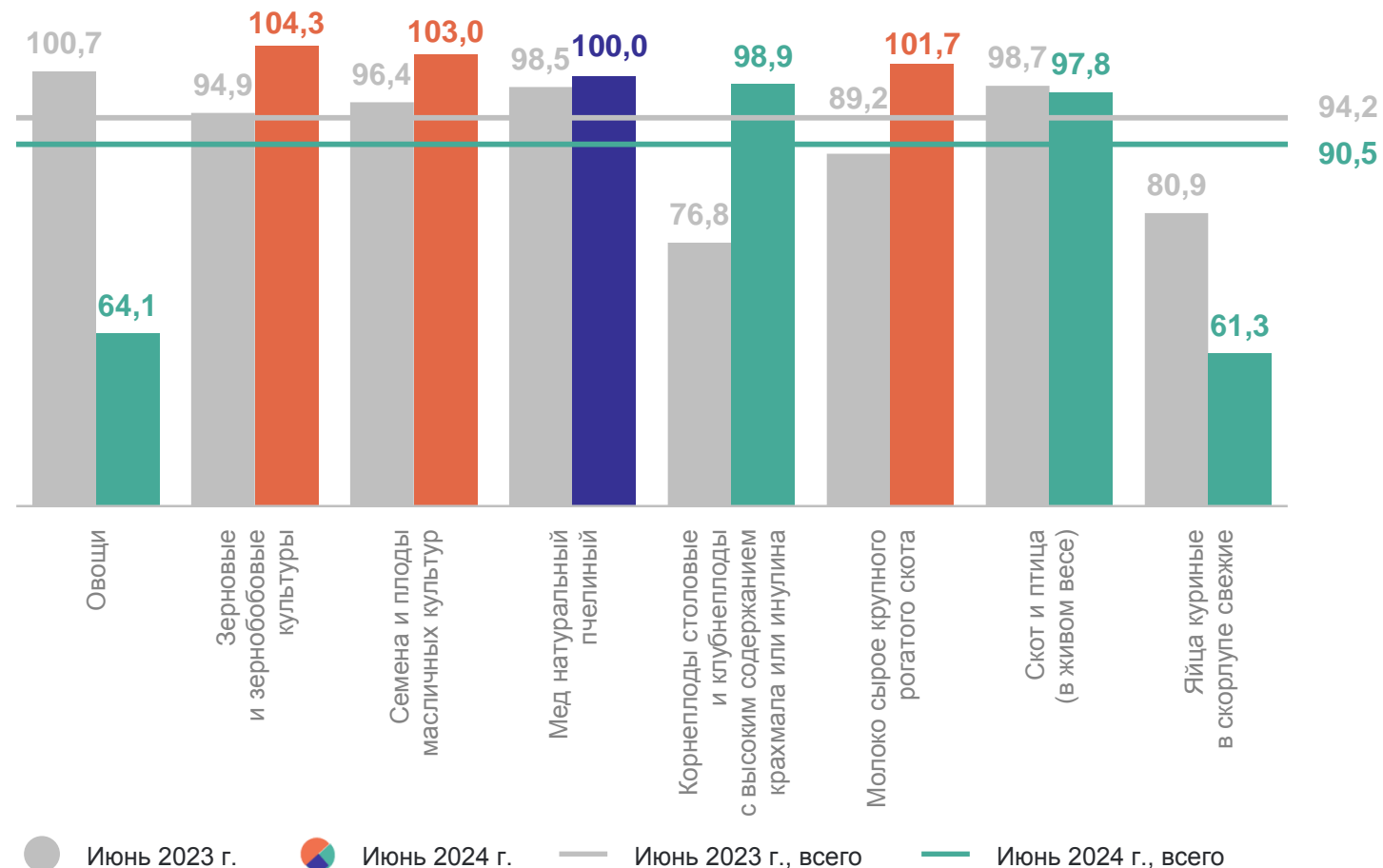
Скот и птица (в живом весе)

98,1

Яйца куриные в скорлупе свежие

80,4

В % к декабрю предыдущего года



ИНДЕКС ЦЕН ПРОИЗВОДИТЕЛЕЙ ЗЕРНОВЫХ И ЗЕРНОБОБОВЫХ КУЛЬТУР

В июне 2024 г.

НОВОСИБИРСКСТАТ

В % к маю 2024 г.

Зерновые и зернобобовые культуры **100,6**

Культуры зернобобовые (овощи бобовые сушеные) прочие, не включенные в другие группировки **108,0**

Овес **104,1**

Горох сушеный **100,6**

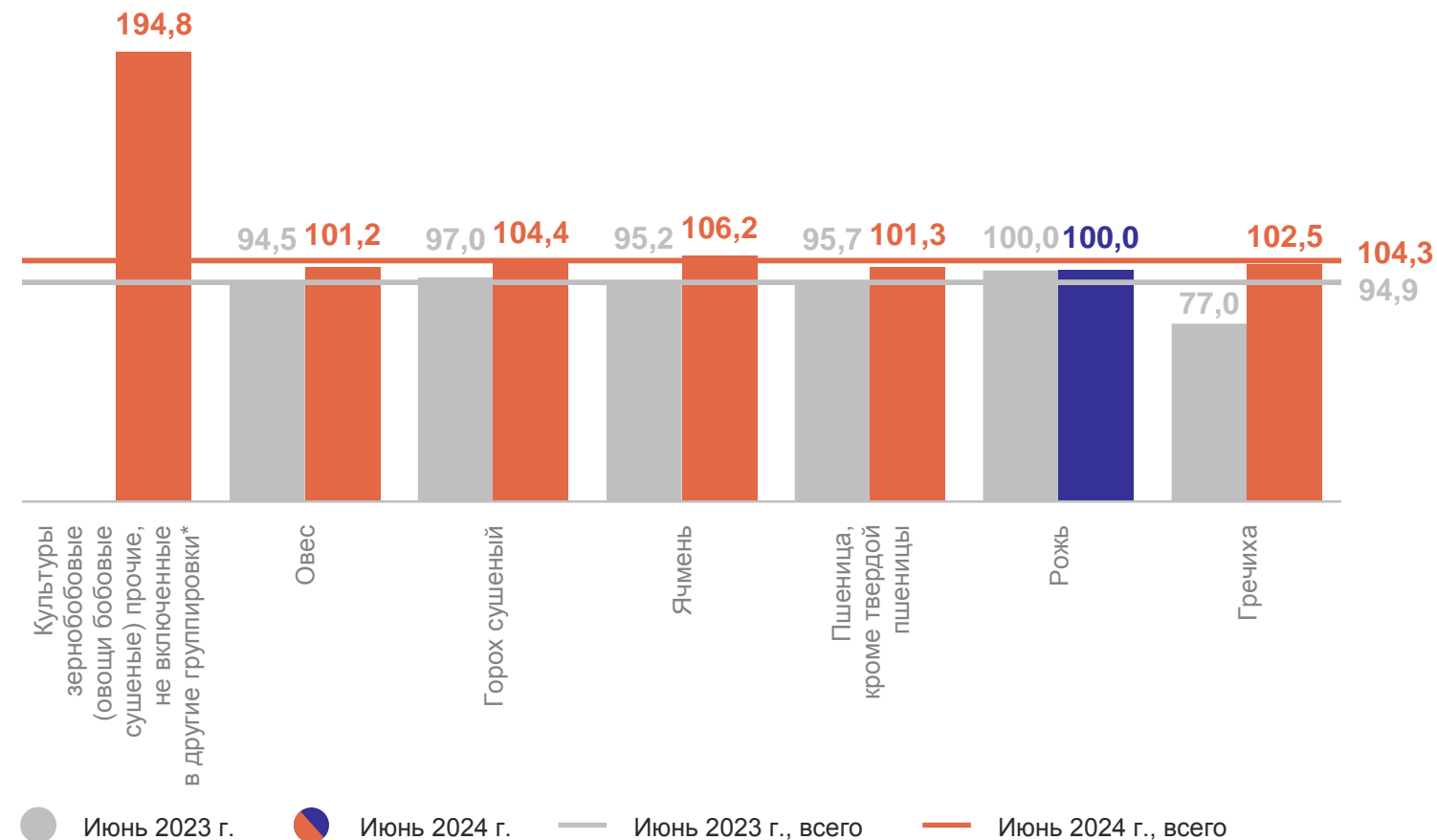
Ячмень **100,6**

Пшеница, кроме твердой пшеницы **100,1**

Рожь **100,0**

Гречиха **99,8**

В % к декабрю предыдущего года



*Наблюдается с января 2024 года

ИНДЕКС ЦЕН ПРОИЗВОДИТЕЛЕЙ СЕМЯН И ПЛОДОВ МАСЛИЧНЫХ КУЛЬТУР

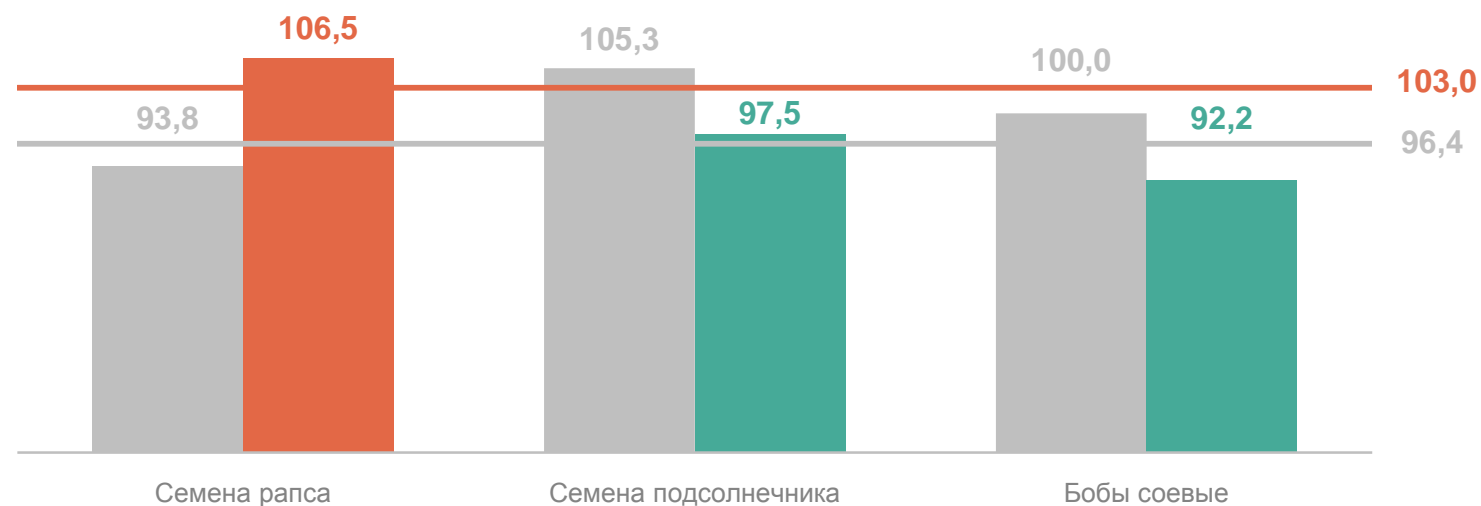
в июне 2024 г.

НОВОСИБИРСКСТАТ

В % к маю 2024 г.



В % к декабрю предыдущего года



● Июнь 2023 г. ● Июнь 2024 г. — Июнь 2023 г., всего — Июнь 2024 г., всего

ИНДЕКС ЦЕН ПРОИЗВОДИТЕЛЕЙ ОВОЩЕЙ

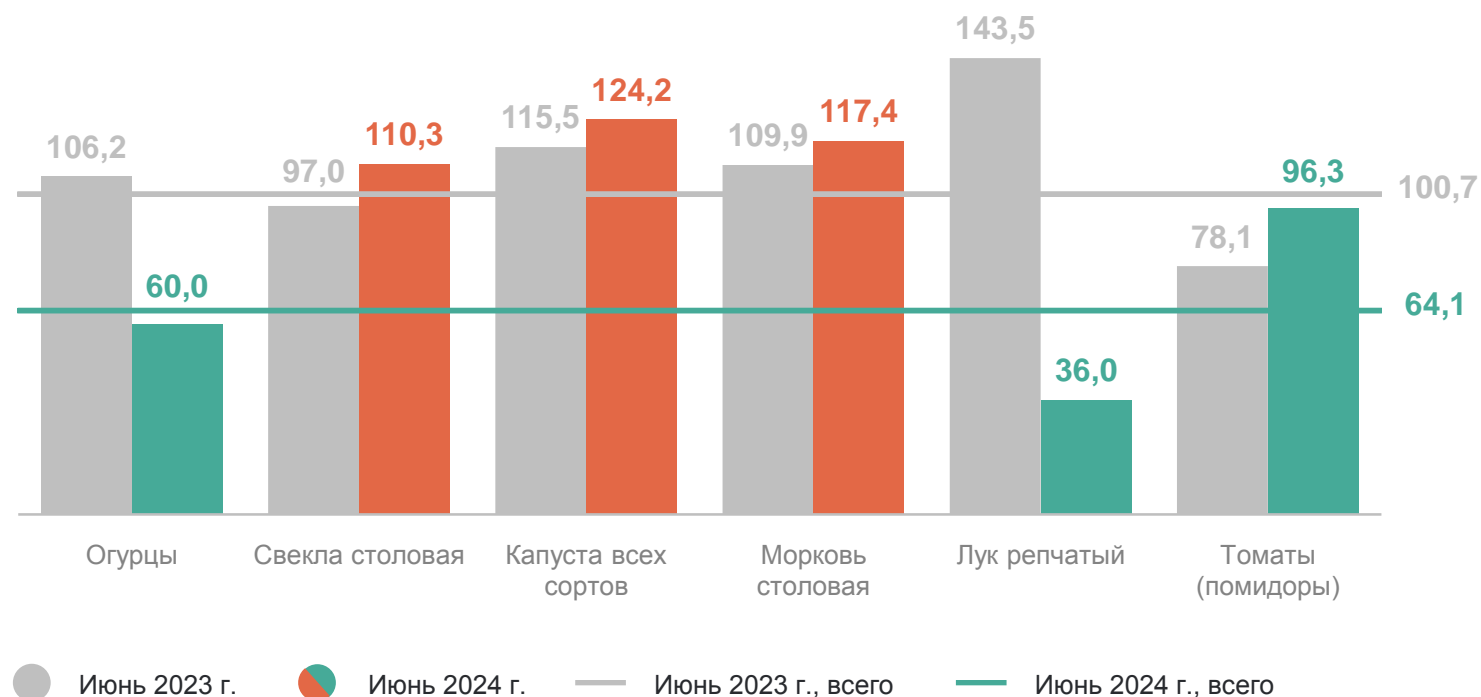
в июне 2024 г.

НОВОСИБИРСКСТАТ

В % к маю 2024 г.



В % к декабрю предыдущего года



ИНДЕКС ЦЕН ПРОИЗВОДИТЕЛЕЙ СКОТА И ПТИЦЫ (В ЖИВОМ ВЕСЕ)

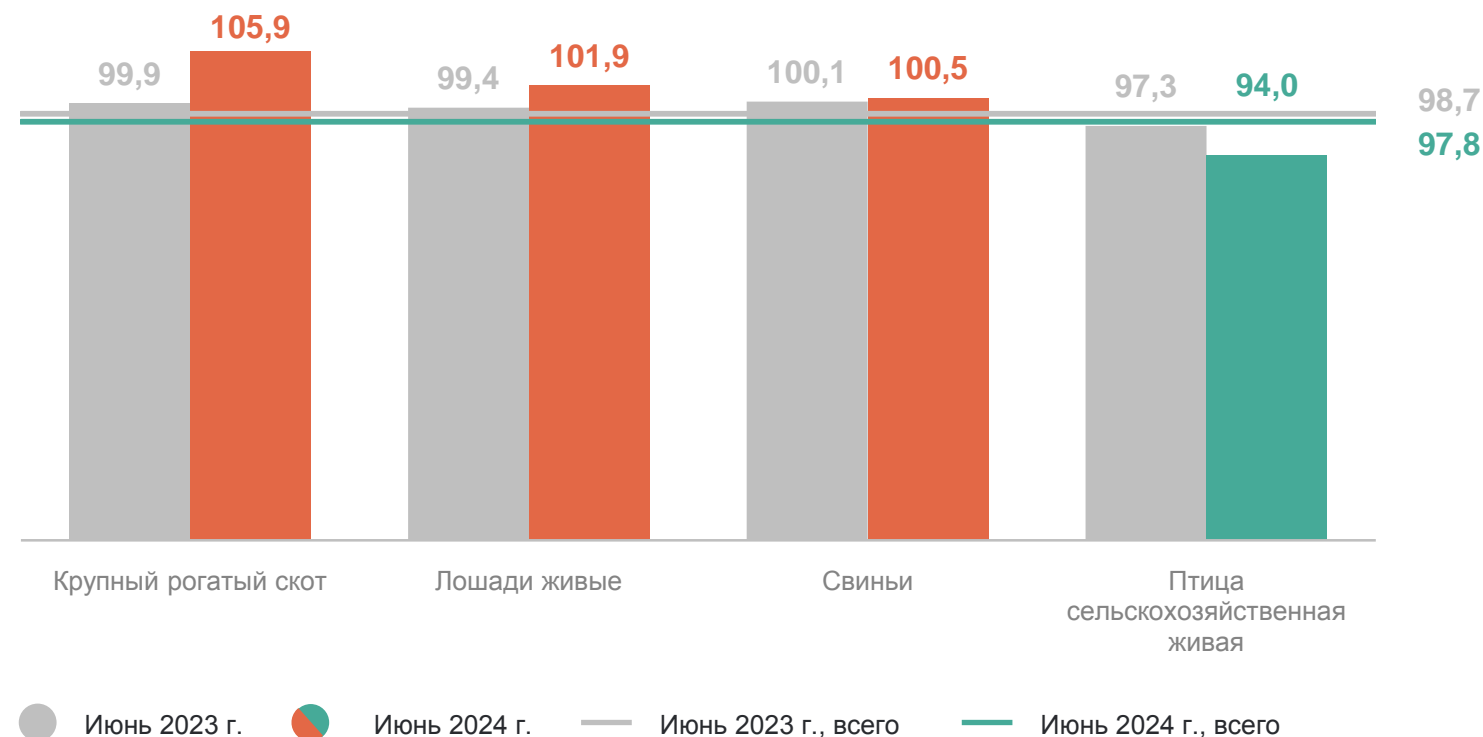
в июне 2024 г.

НОВОСИБИРСКСТАТ

В % к маю 2024 г.



В % к декабрю предыдущего года



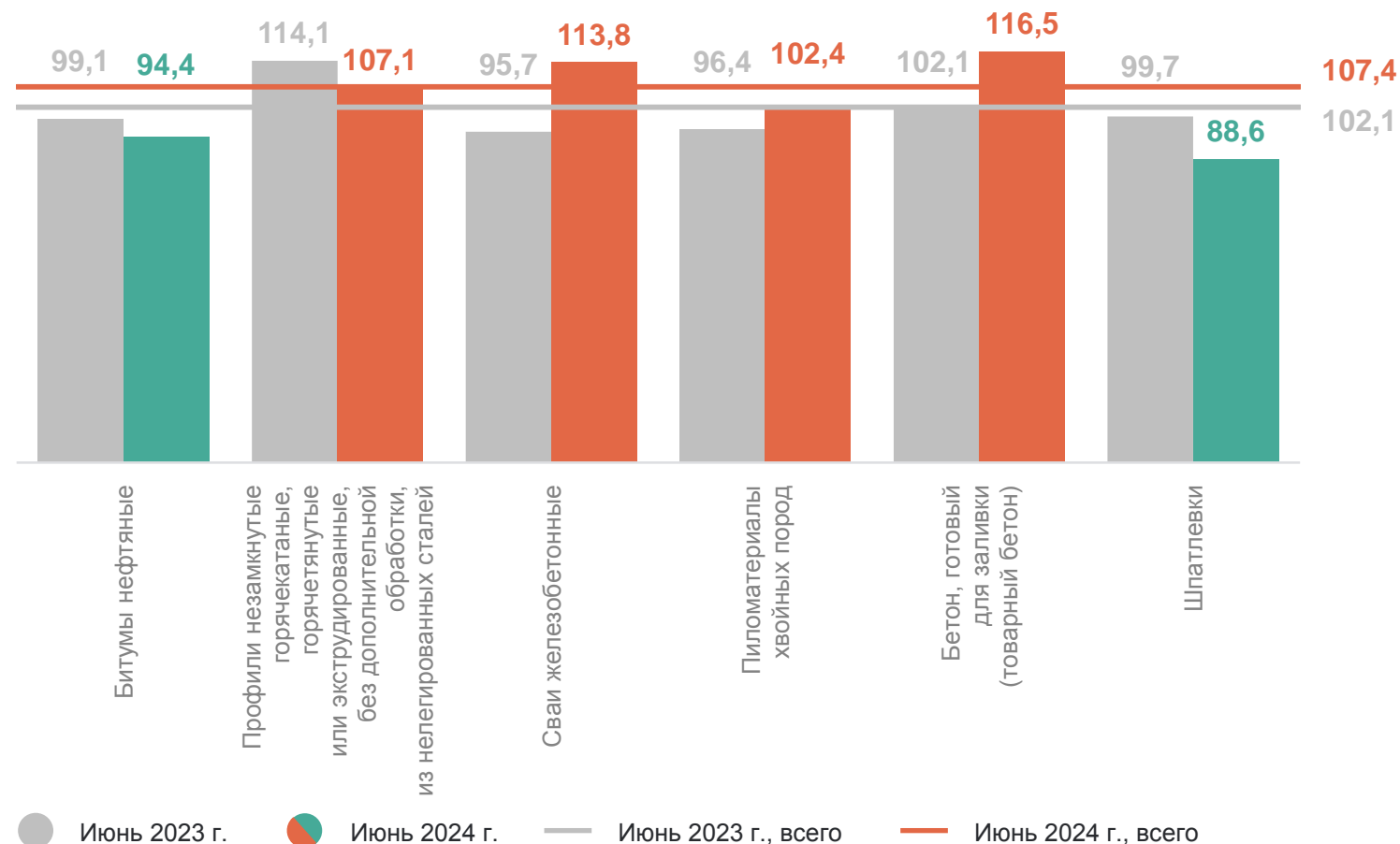
ИНДЕКС ЦЕН НА ПРИОБРЕТЕННЫЕ СТРОИТЕЛЬНЫМИ ОРГАНИЗАЦИЯМИ ОСНОВНЫЕ МАТЕРИАЛЫ, ДЕТАЛИ И КОНСТРУКЦИИ

в июне 2024 г.

В % к маю 2024 г.

Строительные материалы	101,1
Битумы нефтяные	111,3
Профили незамкнутые горячекатаные, горячекатаные или экструдированные, без дополнительной обработки, из нелегированных сталей	105,8
Сваи железобетонные	104,7
Пиломатериалы хвойных пород	99,7
Бетон, готовый для заливки (товарный бетон)	99,1
Шпатлевки	88,7

В % к декабрю предыдущего года



ИНДЕКС ТАРИФОВ НА ГРУЗОВЫЕ ПЕРЕВОЗКИ

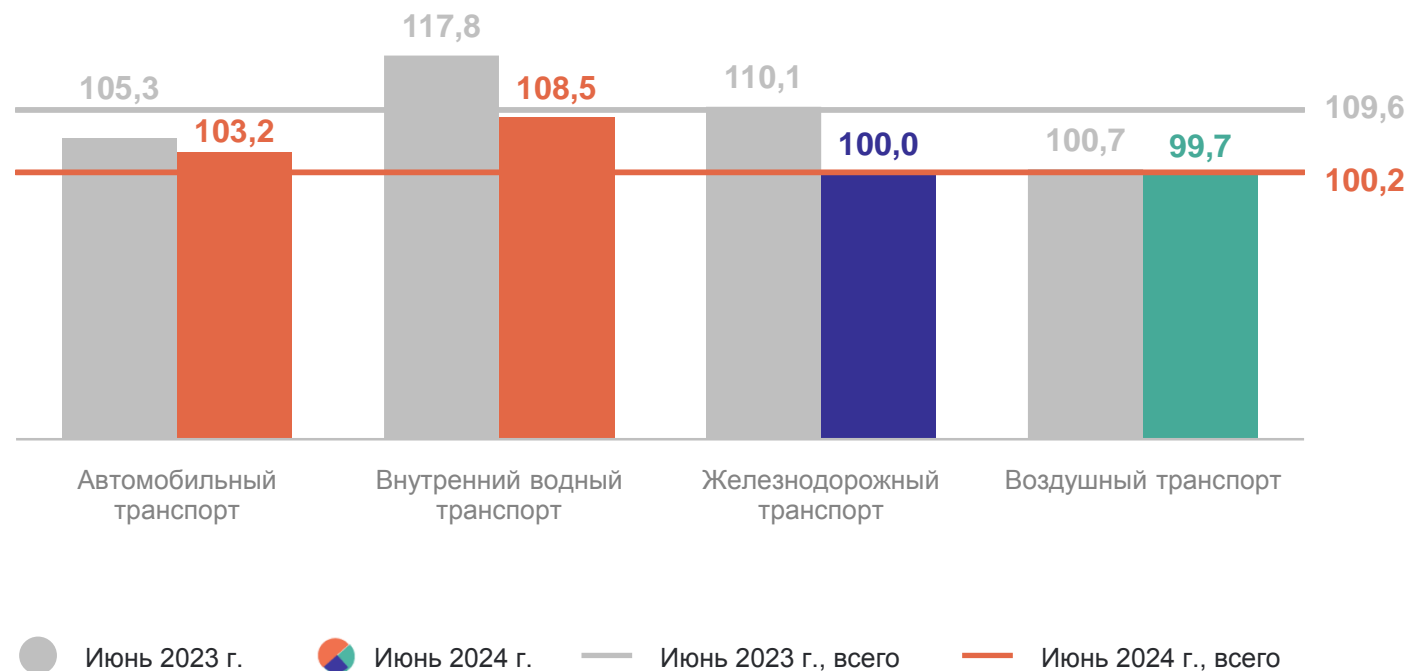
в июне 2024 г.

НОВОСИБИРСКСТАТ

В % к маю 2024 г.



В % к декабрю предыдущего года



ИНДЕКС ТАРИФОВ НА УСЛУГИ СВЯЗИ ДЛЯ ЮРИДИЧЕСКИХ ЛИЦ

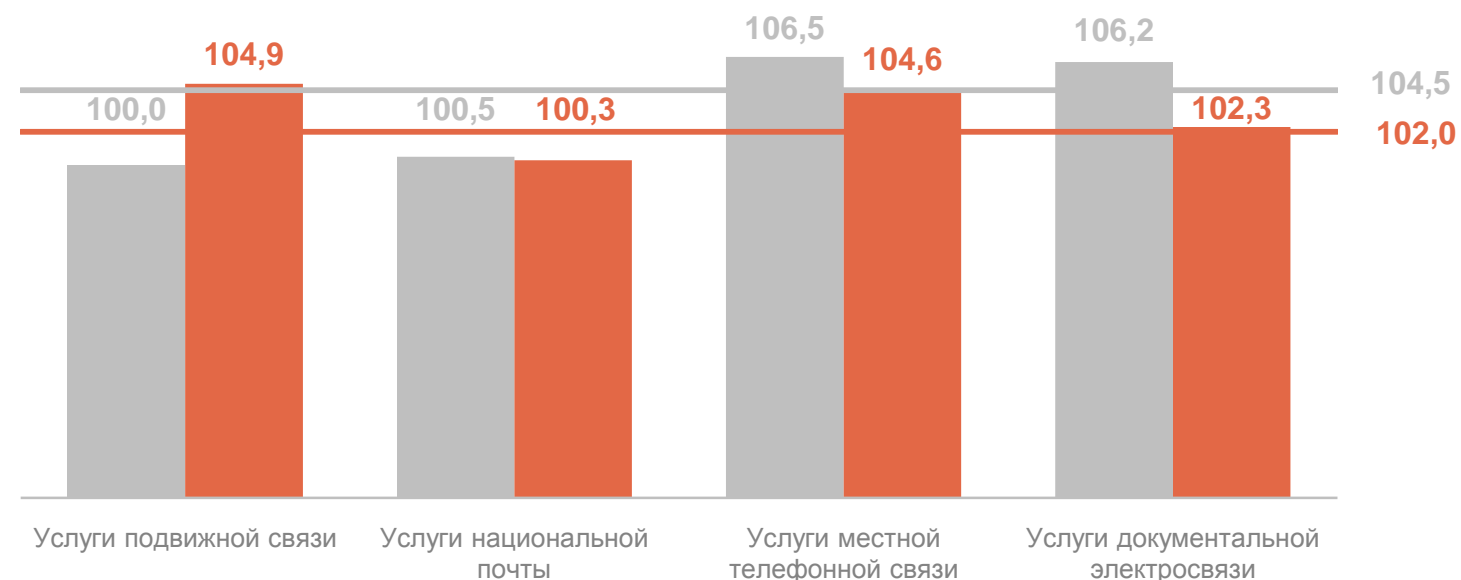
в II квартале 2024 г.

НОВОСИБИРСКСТАТ

В % к I кварталу 2024 года



В % к IV кварталу предыдущего года



● II квартал 2023 г. ● II квартал 2024 г. — II квартал 2023 г., всего — II квартал 2024 г., всего